


Boletín de Coyuntura Turística de Castilla y León

JUNIO 2024





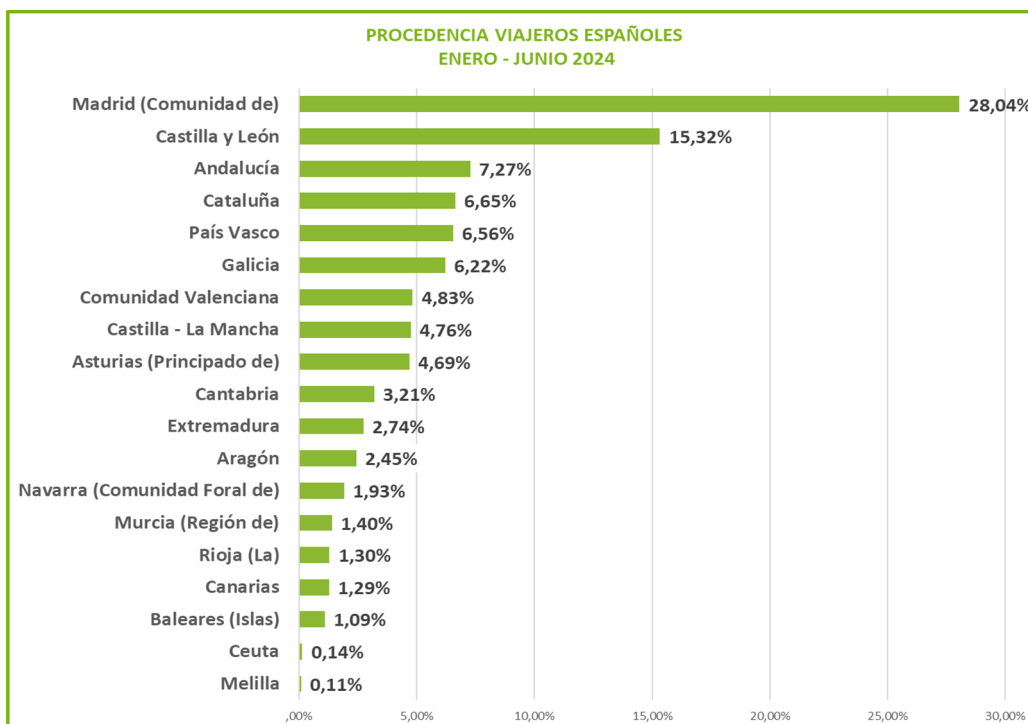
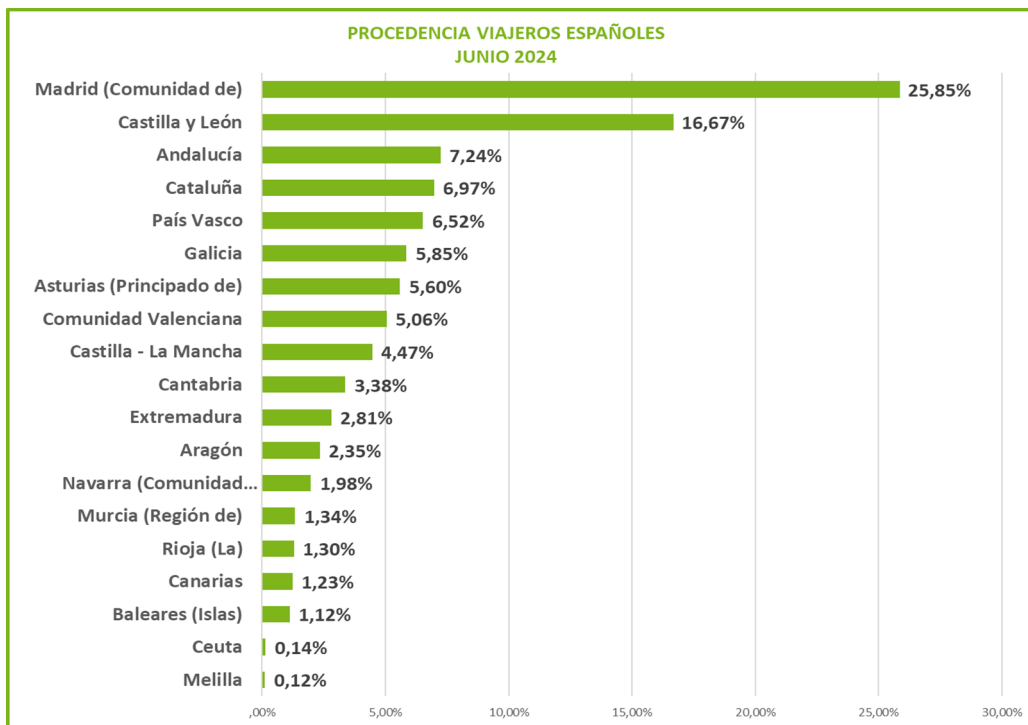
CASTILLA Y LEÓN

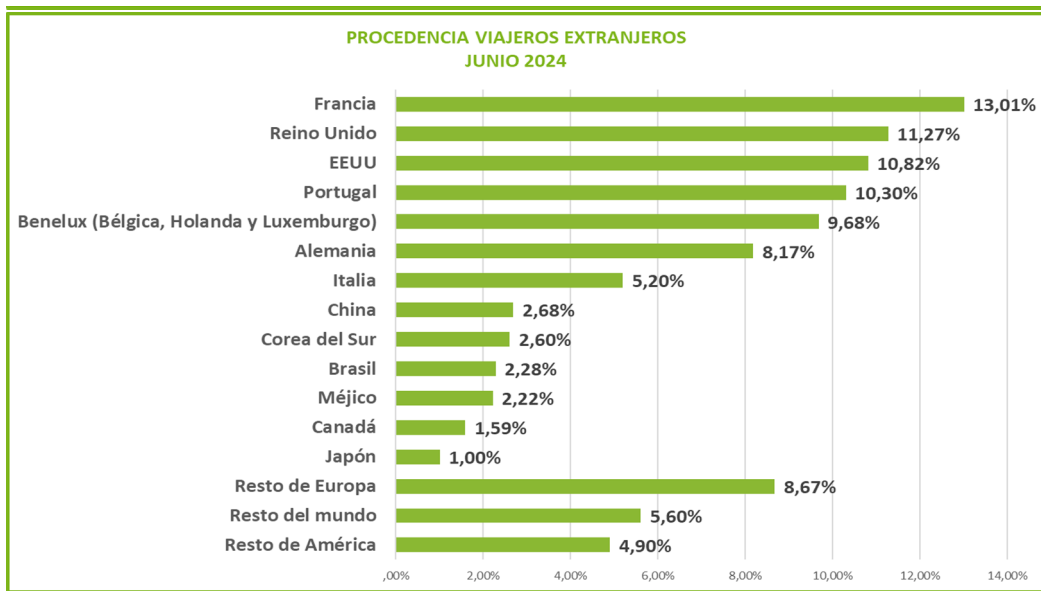
es vida

I MOVIMIENTO DE VIAJEROS

1.- DATOS GENERALES DE CASTILLA Y LEÓN

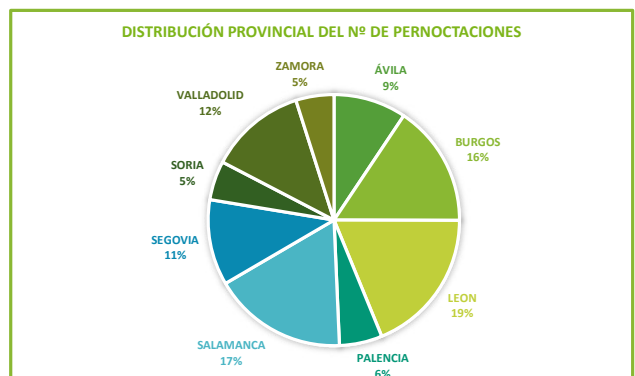
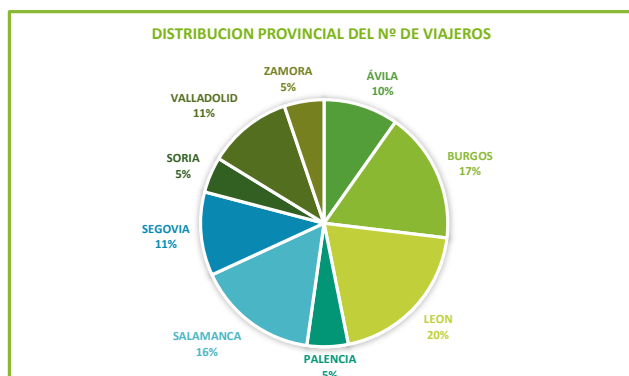
VIAJEROS ESPAÑOLES	620.327
VIAJEROS EXTRANJEROS	227.699
TOTAL VIAJEROS	848.026
PERNOCTACIONES ESPAÑOLES	1.031.120
PERNOCTACIONES EXTRANJEROS	331.467
TOTAL PERNOCTACIONES	1.362.587
GRADO DE OCUPACION	26,30%
ESTANCIA MEDIA	1,61





1a.- DATOS POR PROVINCIAS

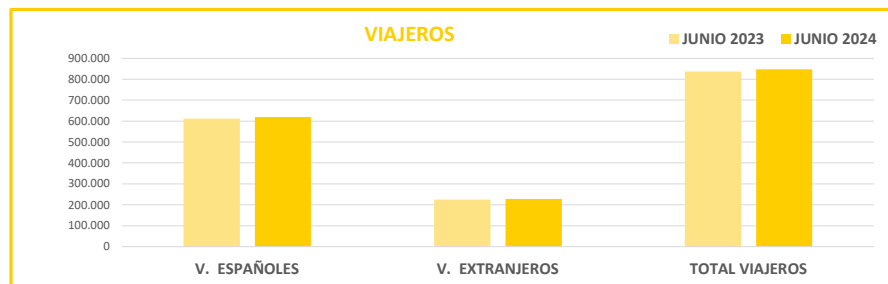
	ÁVILA	BURGOS	LEON	PALENCIA	SALAMANCA	SEGOVIA	SORIA	VALLADOLID	ZAMORA	TOTAL
Nº VIAJEROS	82.795	145.313	169.430	45.496	134.672	92.702	39.620	93.767	44.231	848.026
VIAJEROS ESPAÑOLES	73.086	92.702	110.044	28.859	91.169	79.417	35.303	73.146	36.601	620.327
VIAJEROS EXTRANJEROS	9.709	52.611	59.386	16.637	43.503	13.285	4.317	20.621	7.630	227.699
Nº DE PERNOCTAC.	128.145	212.892	255.773	74.743	235.946	150.104	68.670	169.482	66.832	1.362.587
PERNOCT. ESPAÑOLES	113.858	140.152	178.694	54.943	162.661	129.232	61.519	133.106	56.955	1.031.120
PERNOCT. EXTRANJEROS	14.287	72.740	77.079	19.800	73.285	20.872	7.151	36.376	9.877	331.467
GRADO OCUPACION	17,08%	27,29%	27,57%	29,12%	31,93%	27,97%	14,67%	38,58%	23,58%	26,30%
ESTANCIA MEDIA	1,55	1,47	1,51	1,64	1,75	1,62	1,73	1,81	1,51	1,61
ESTANCIA M. ESPAÑOLES	1,56	1,51	1,62	1,90	1,78	1,63	1,74	1,82	1,56	1,66
ESTANCIA M. EXTRANJEROS	1,47	1,38	1,30	1,19	1,68	1,57	1,66	1,76	1,29	1,46



1B.- COMPARACIONES JUNIO 2023 Y JUNIO 2024

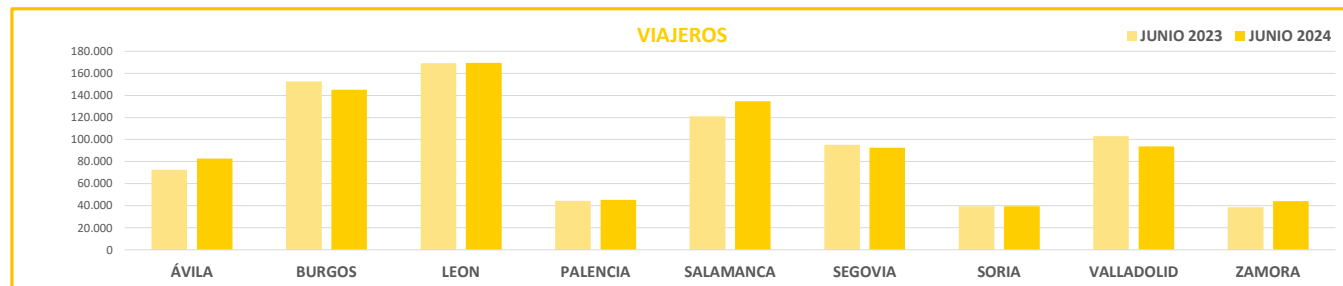
COMPARATIVA VIAJEROS

PERIODO	V. ESPAÑOLES	V. EXTRANJEROS	TOTAL VIAJEROS
JUNIO 2023	612.329	224.250	836.579
JUNIO 2024	620.327	227.699	848.026
VARIACIÓN	1,31%	1,54%	1,37%



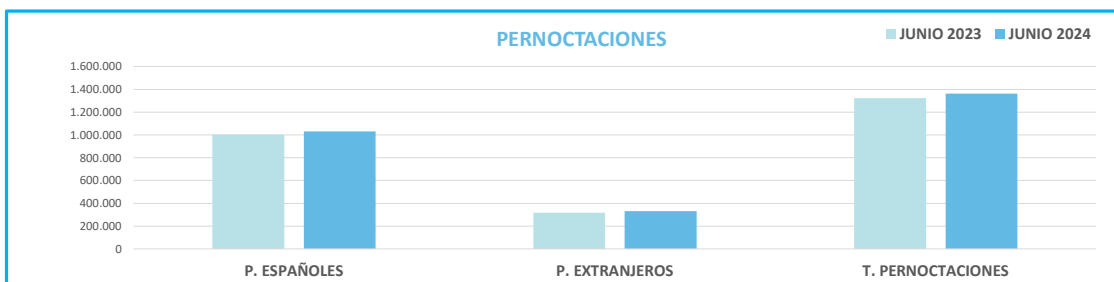
COMPARACIÓN PROVINCIAL DEL N° DE VIAJEROS

PERIODO	ÁVILA	BURGOS	LEON	PALENCIA	SALAMANCA	SEGOVIA	SORIA	VALLADOLID	ZAMORA	TOTAL
JUNIO 2023	72.623	152.715	169.330	44.329	121.020	95.344	39.655	102.983	38.580	836.579
JUNIO 2024	82.795	145.313	169.430	45.496	134.672	92.702	39.620	93.767	44.231	848.026
VARIACIÓN	14,01%	-4,85%	0,06%	2,63%	11,28%	-2,77%	-0,09%	-8,95%	14,65%	1,37%



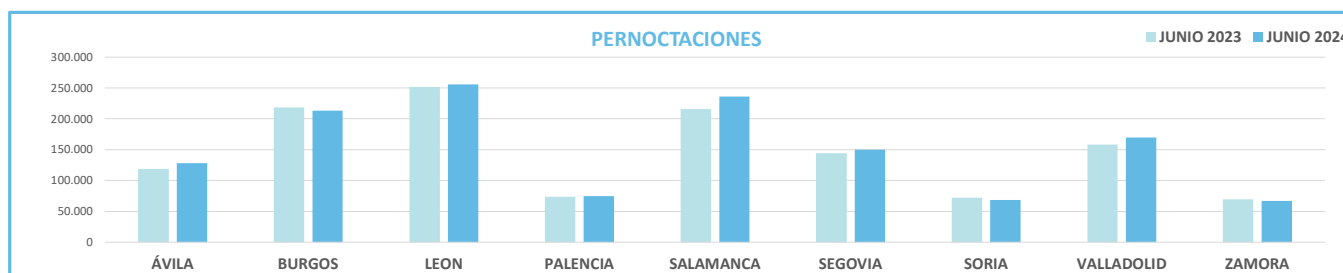
COMPARATIVA PERNOCTACIONES

PERIODO	P. ESPAÑOLES	P. EXTRANJEROS	T. PERNOCTACIONES	GRADO OCUPACIÓN
JUNIO 2023	1.004.228	317.537	1.321.765	26,74%
JUNIO 2024	1.031.120	331.467	1.362.587	26,30%
VARIACIÓN	2,68%	4,39%	3,09%	-1,66%



COMPARACIÓN PROVINCIAL DEL N° DE PERNOCTACIONES

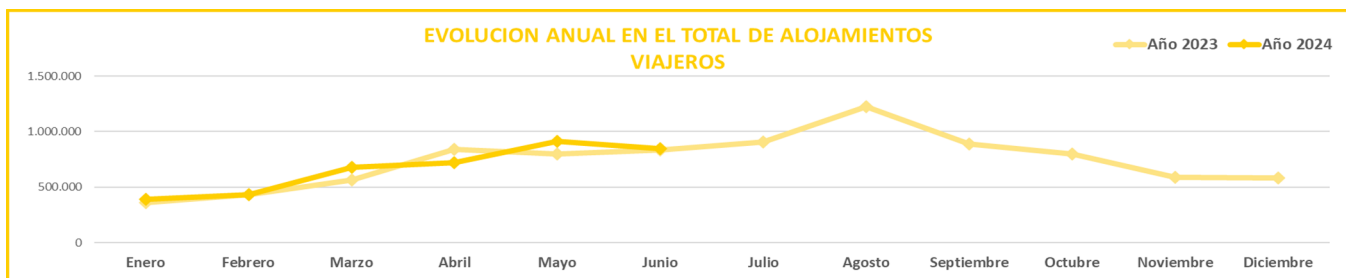
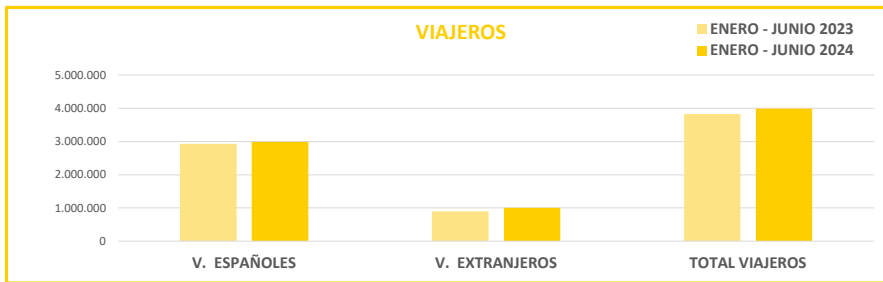
PERIODO	ÁVILA	BURGOS	LEON	PALENCIA	SALAMANCA	SEGOVIA	SORIA	VALLADOLID	ZAMORA	TOTAL
JUNIO 2023	118.779	218.346	251.566	73.800	215.660	143.971	72.001	157.938	69.704	1.321.765
JUNIO 2024	128.145	212.892	255.773	74.743	235.946	150.104	68.670	169.482	66.832	1.362.587
VARIACIÓN	7,89%	-2,50%	1,67%	1,28%	9,41%	4,26%	-4,63%	7,31%	-4,12%	3,09%



1C.- COMPARACIONES DE DATOS ACUMULADOS DE ENERO - JUNIO 2023 - 2024

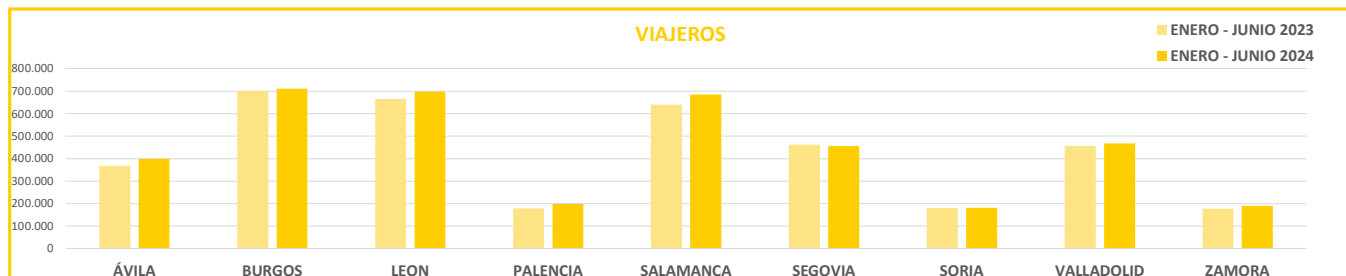
COMPARATIVA VIAJEROS

PERIODO	V. ESPAÑOLES	V. EXTRANJEROS	TOTAL VIAJEROS
ENERO - JUNIO 2023	2.932.523	896.343	3.828.866
ENERO - JUNIO 2024	2.988.777	998.569	3.987.346
VARIACIÓN	1,92%	11,40%	4,14%

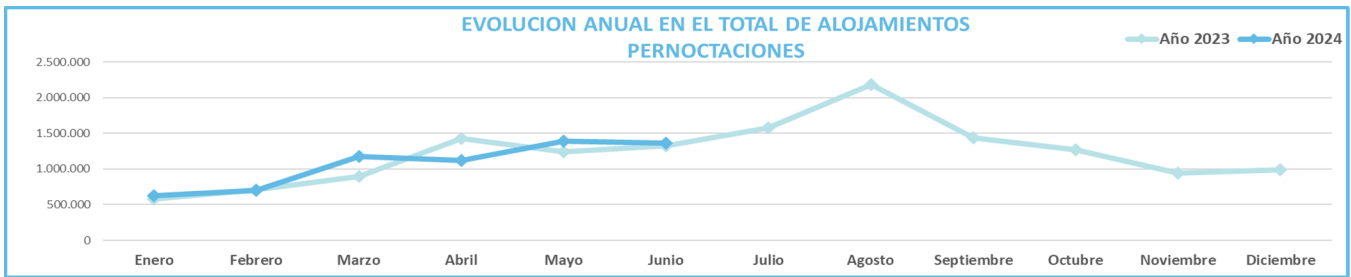


COMPARACIÓN PROVINCIAL DEL N° DE VIAJEROS

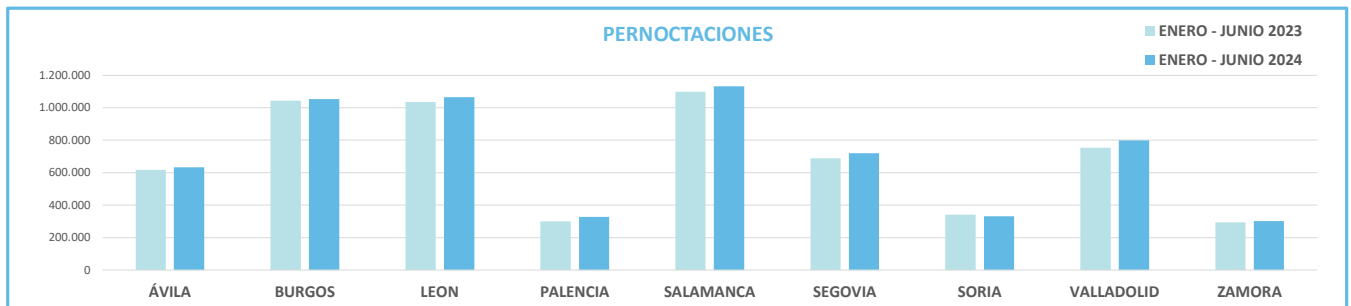
PERIODO	ÁVILA	BURGOS	LEON	PALENCIA	SALAMANCA	SEGOVIA	SORIA	VALLADOLID	ZAMORA	TOTAL
ENERO - JUNIO 2023	368.435	701.424	666.228	178.785	639.427	461.525	179.657	455.780	177.605	3.828.866
ENERO - JUNIO 2024	399.173	710.345	698.288	199.401	685.220	456.643	180.700	467.366	190.210	3.987.346
VARIACIÓN	8,34%	1,27%	4,81%	11,53%	7,16%	-1,06%	0,58%	2,54%	7,10%	4,14%



COMPARATIVA PERNOCTACIONES				
PERIODO	P. ESPAÑOLES	P. EXTRANJEROS	T. PERNOCTACIONES	GRADO OCUPACIÓN
ENERO - JUNIO 2023	4.872.489	1.295.822	6.168.311	23,03%
ENERO - JUNIO 2024	4.916.692	1.445.830	6.362.522	22,37%
VARIACIÓN	0,91%	11,58%	3,15%	-2,86%



COMPARACIÓN PROVINCIAL DEL Nº DE PERNOCTACIONES										
PERIODO	ÁVILA	BURGOS	LEON	PALENCIA	SALAMANCA	SEGOVIA	SORIA	VALLADOLID	ZAMORA	TOTAL
ENERO - JUNIO 2023	616.600	1.042.946	1.034.917	300.319	1.097.503	689.178	340.707	753.192	292.949	6.168.311
ENERO - JUNIO 2024	633.933	1.053.006	1.064.937	326.837	1.132.745	720.885	330.124	797.847	302.208	6.362.522
VARIACIÓN	2,81%	0,96%	2,90%	8,83%	3,21%	4,60%	-3,11%	5,93%	3,16%	3,15%



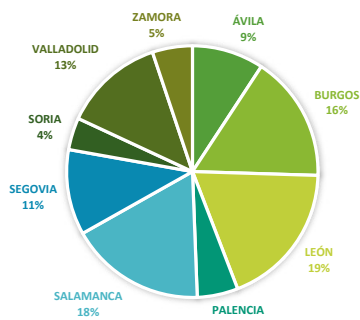
2.- ALOJAMIENTOS HOTELEROS

2a.- DATOS POR PROVINCIAS

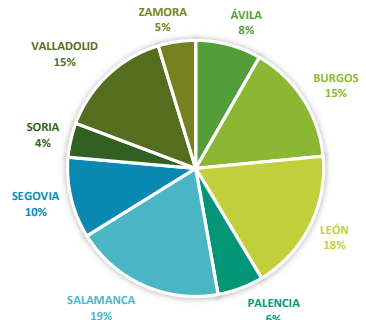
HOTELES Y
HOSTALES

PROVINCIAS	HOTELES Y HOSTALES							
	VIAJEROS			PERNOCTACIONES			OCUPAC.	EST. MEDIA
	V.ESP.	V. EXTR.	T. VIAJER.	P. ESP.	P. EXTR.	T. PERNOCT.	%	DÍAS
ÁVILA	42.057	8.277	50.334	57.525	11.401	68.926	41,23%	1,37
BURGOS	56.675	31.405	88.080	79.531	46.744	126.275	46,55%	1,43
LEÓN	72.391	29.001	101.392	106.571	41.883	148.454	48,46%	1,46
PALENCIA	19.595	9.034	28.629	37.033	11.195	48.228	49,71%	1,68
SALAMANCA	63.263	31.601	94.864	110.631	47.043	157.674	48,91%	1,66
SEGOVIA	48.498	11.001	59.499	68.168	16.869	85.037	49,63%	1,43
SORIA	20.457	1.973	22.430	33.045	2.898	35.943	33,60%	1,60
VALLADOLID	54.263	16.186	70.449	93.695	27.298	120.993	51,02%	1,72
ZAMORA	23.065	4.745	27.810	33.179	5.898	39.077	39,29%	1,41
TOTAL	400.264	143.223	543.487	619.378	211.229	830.607	46,69%	1,53

DISTRIBUCION PROVINCIAL DEL Nº DE VIAJEROS



DISTRIBUCIÓN PROVINCIAL DEL Nº DE PERNOCTACIONES



2B.- COMPARACIONES JUNIO 2023 Y JUNIO 2024

COMPARATIVA VIAJEROS

PERIODO	VIAJ. ESPAÑOLES	VIAJ. EXTRANJEROS.	TOTAL VIAJEROS
JUNIO 2023	407.870	146.603	554.473
JUNIO 2024	400.264	143.223	543.487
VARIACIÓN	-1,86%	-2,31%	-1,98%

VIAJEROS

■ JUNIO 2023 ■ JUNIO 2024



COMPARATIVA PERNOCTACIONES

PERIODO	P. ESPAÑOLES	P. EXTRANJEROS	T. PERNOCTACIONES	GRADO OCUPACIÓN
JUNIO 2023	614.010	202.701	816.711	45,54%
JUNIO 2024	619.378	211.229	830.607	46,69%
VARIACIÓN	0,87%	4,21%	1,70%	2,52%

PERNOCTACIONES

■ JUNIO 2023 ■ JUNIO 2024

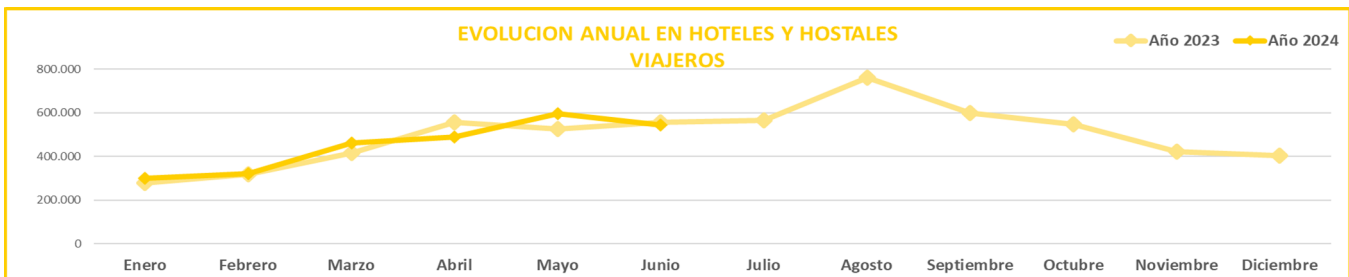
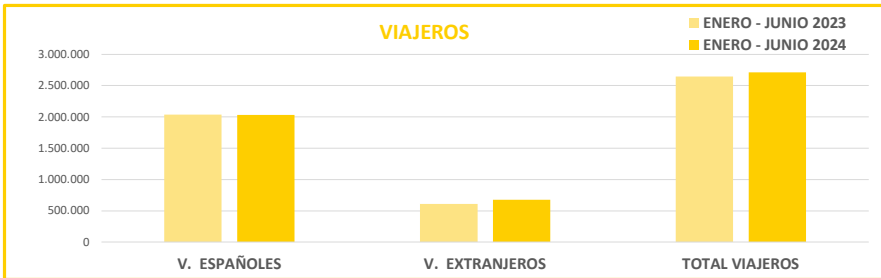


2C.- COMPARACIONES DE DATOS ACUMULADOS DE ENERO - JUNIO 2023 - 2024

HOTELES Y
HOSTALES

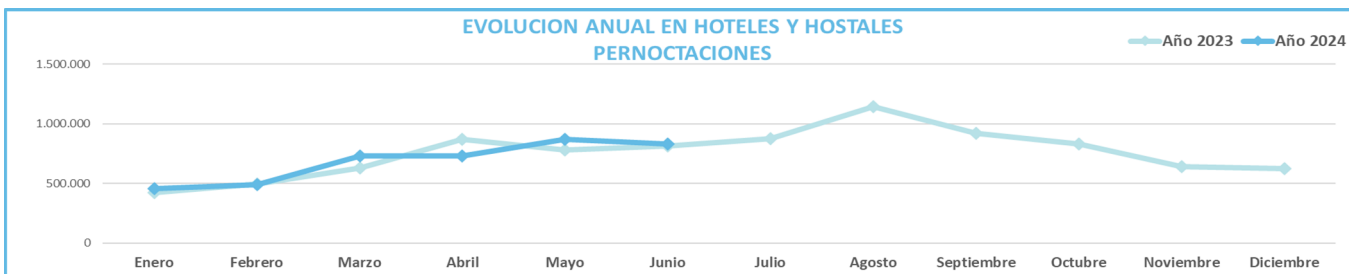
COMPARATIVA VIAJEROS

PERIODO	V. ESPAÑOLES	V. EXTRANJEROS	TOTAL VIAJEROS
ENERO - JUNIO 2023	2.038.580	606.185	2.644.765
ENERO - JUNIO 2024	2.031.575	678.212	2.709.787
VARIACIÓN	-0,34%	11,88%	2,46%



COMPARATIVA PERNOCTACIONES

PERIODO	P. ESPAÑOLES	P. EXTRANJEROS	T. PERNOCTACIONES	GRADO OCUPACIÓN
ENERO - JUNIO 2023	3.147.864	863.419	4.011.283	38,26%
ENERO - JUNIO 2024	3.126.628	981.490	4.108.118	39,78%
VARIACIÓN	-0,67%	13,67%	2,41%	3,97%



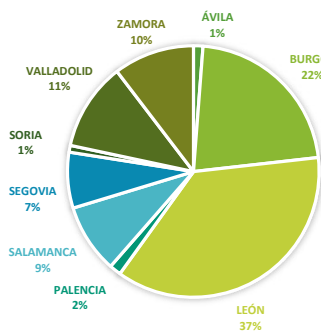
3.- PENSIONES

3a.- DATOS POR PROVINCIAS

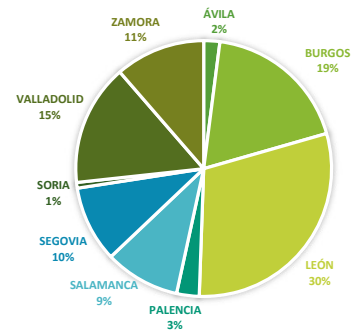
PENSIONES

PROVINCIAS	PENSIONES							
	VIAJEROS			PERNOCTACIONES			OCUPAC.	EST. MEDIA
	V.ESP.	V. EXTR.	T. VIAJER.	P. ESP.	P. EXTR.	T. PERNOCT.	%	DIAS
ÁVILA	126	76	202	252	278	530	14,00%	2,62
BURGOS	2.496	1.043	3.539	3.487	1.279	4.766	23,44%	1,35
LEÓN	3.486	2.432	5.918	5.151	2.552	7.703	23,38%	1,30
PALENCIA	221	20	241	690	46	736	12,40%	3,05
SALAMANCA	829	600	1.429	1.265	1.175	2.440	23,03%	1,71
SEGOVIA	901	253	1.154	2.193	283	2.476	31,59%	2,15
SORIA	139	0	139	187	0	187	3,27%	1,35
VALLADOLID	1.778	43	1.821	3.897	59	3.956	41,50%	2,17
ZAMORA	1.490	180	1.670	2.709	214	2.923	43,62%	1,75
TOTAL	11.466	4.647	16.113	19.831	5.886	25.717	24,87%	1,60

DISTRIBUCION PROVINCIAL DEL Nº DE VIAJEROS



DISTRIBUCIÓN PROVINCIAL DEL Nº DE PERNOCTACIONES

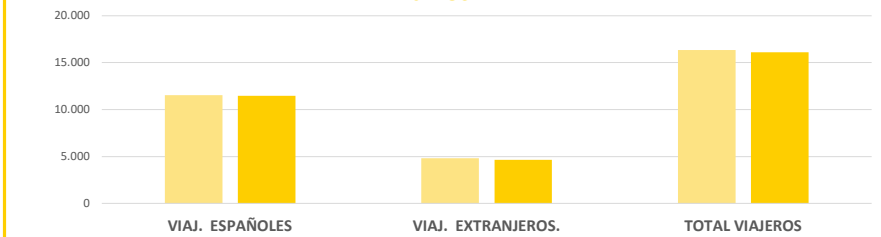


3B.- COMPARACIONES JUNIO 2023 Y JUNIO 2024

COMPARATIVA VIAJEROS

PERIODO	VIAJ. ESPAÑOLES	VIAJ. EXTRANJEROS.	TOTAL VIAJEROS
JUNIO 2023	11.528	4.807	16.335
JUNIO 2024	11.466	4.647	16.113
VARIACIÓN	-0,54%	-3,33%	-1,36%

VIAJEROS



COMPARATIVA PERNOCTACIONES

PERIODO	P. ESPAÑOLES	P. EXTRANJEROS	T. PERNOCTACIONES	GRADO OCUPACIÓN
JUNIO 2023	20.795	5.893	26.688	24,26%
JUNIO 2024	19.831	5.886	25.717	24,87%
VARIACIÓN	-4,64%	-0,12%	-3,64%	2,52%

PERNOCTACIONES

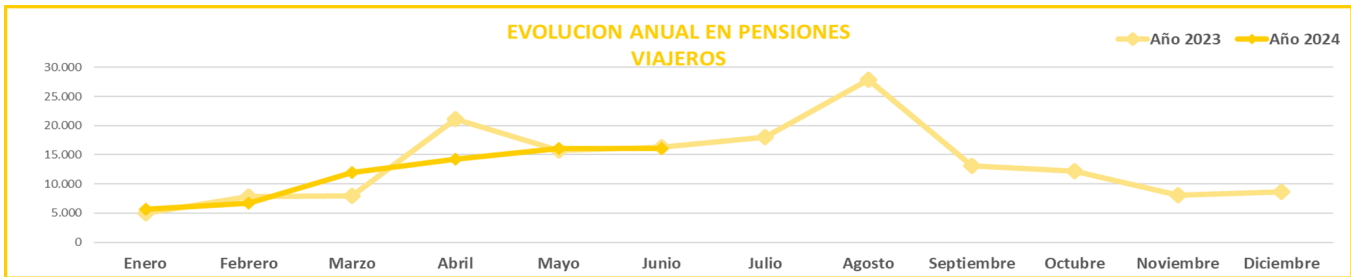
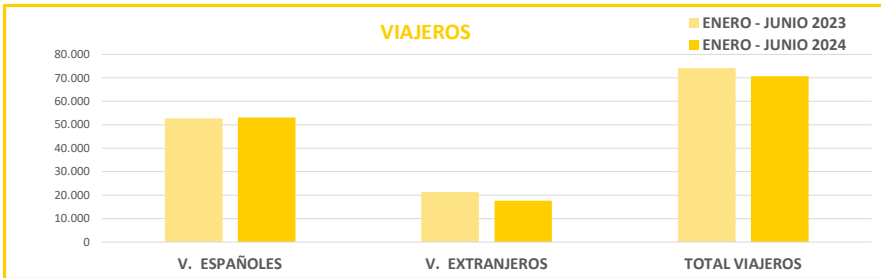


3C.- COMPARACIONES DE DATOS ACUMULADOS DE ENERO - JUNIO 2023 - 2024

PENSIONES

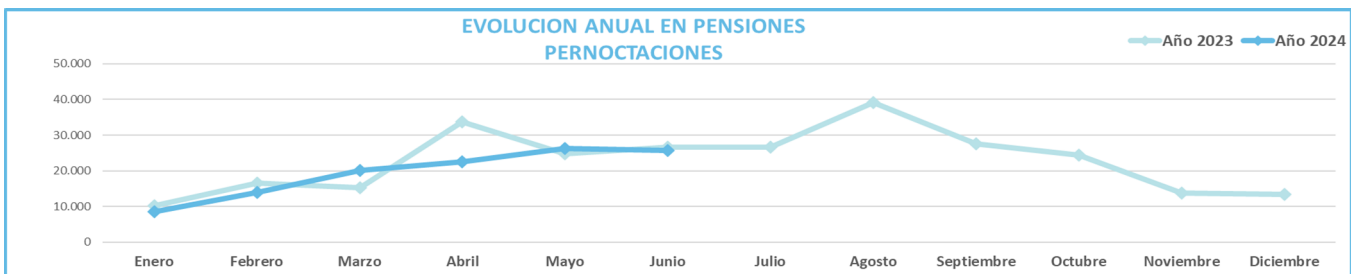
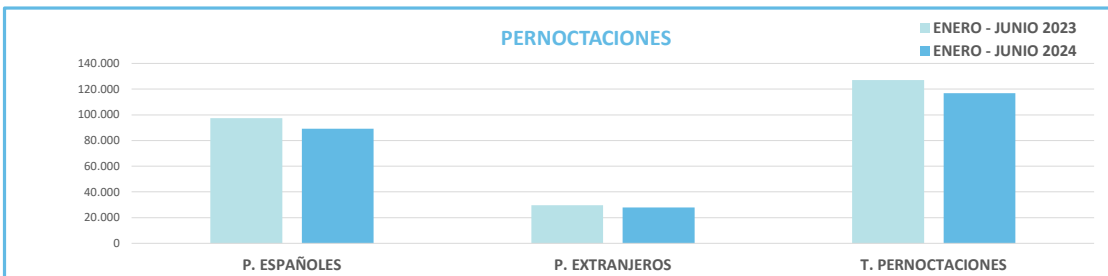
COMPARATIVA VIAJEROS

PERIODO	V. ESPAÑOLES	V. EXTRANJEROS	TOTAL VIAJEROS
ENERO - JUNIO 2023	52.723	21.323	74.046
ENERO - JUNIO 2024	53.096	17.641	70.737
VARIACIÓN	0,71%	-17,27%	-4,47%



COMPARATIVA PERNOCTACIONES

PERIODO	P. ESPAÑOLES	P. EXTRANJEROS	T. PERNOCTACIONES	GRADO OCUPACIÓN
ENERO - JUNIO 2023	97.597	29.660	127.257	21,06%
ENERO - JUNIO 2024	89.192	27.880	117.072	20,29%
VARIACIÓN	-8,61%	-6,00%	-8,00%	-3,63%



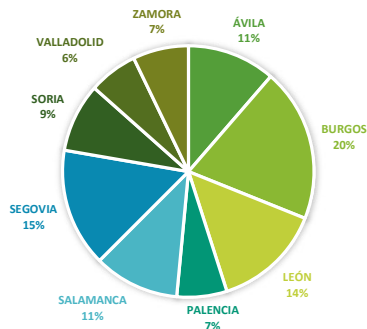
4.- TURISMO RURAL

4a.- DATOS POR PROVINCIAS

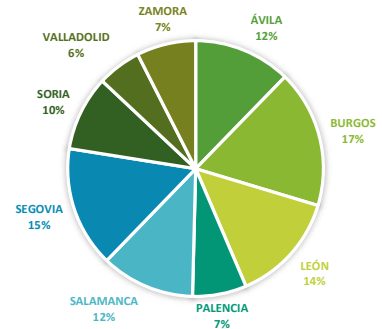
TURISMO RURAL

PROVINCIAS	TURISMO RURAL							
	VIAJEROS			PERNOCTACIONES			OCUPAC.	EST. MEDIA
	V. ESP.	V. EXTR.	T. VIAJER.	P. ESP.	P. EXTR.	T. PERNOCT.	%	DIAS
ÁVILA	11.254	575	11.829	19.873	1.110	20.983	10,09%	1,77
BURGOS	14.588	5.860	20.448	22.046	7.601	29.647	22,41%	1,45
LEÓN	9.442	5.057	14.499	17.513	6.247	23.760	19,20%	1,64
PALENCIA	4.986	1.716	6.702	9.265	2.402	11.667	16,66%	1,74
SALAMANCA	10.900	544	11.444	19.363	862	20.225	15,93%	1,77
SEGOVIA	14.414	1.417	15.831	23.561	2.461	26.022	23,60%	1,64
SORIA	7.920	1.234	9.154	14.171	2.037	16.208	15,26%	1,77
VALLADOLID	4.956	1.610	6.566	7.431	2.068	9.499	15,65%	1,45
ZAMORA	6.285	1.119	7.404	11.292	1.438	12.730	17,04%	1,72
TOTAL	84.745	19.132	103.877	144.515	26.226	170.741	16,86%	1,64

DISTRIBUCION PROVINCIAL DEL Nº DE VIAJEROS



DISTRIBUCIÓN PROVINCIAL DEL Nº DE PERNOCTACIONES

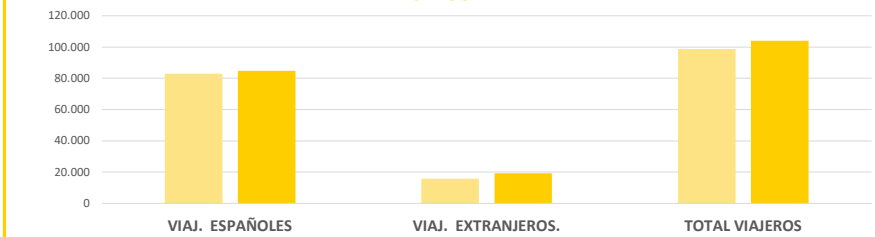


4B.- COMPARACIONES JUNIO 2023 Y JUNIO 2024

COMPARATIVA VIAJEROS

PERIODO	VIAJ. ESPAÑOLES	VIAJ. EXTRANJEROS.	TOTAL VIAJEROS
JUNIO 2023	82.785	15.832	98.617
JUNIO 2024	84.745	19.132	103.877
VARIACIÓN	2,37%	20,84%	5,33%

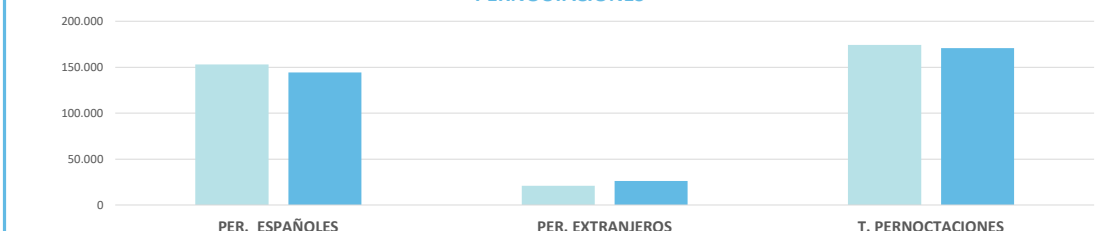
VIAJEROS



COMPARATIVA PERNOCTACIONES

PERIODO	PER. ESPAÑOLES	PER. EXTRANJEROS	T. PERNOCTACIONES	OCUPACIÓN
JUNIO 2023	153.198	21.128	174.326	17,11%
JUNIO 2024	144.515	26.226	170.741	16,86%
VARIACIÓN	-5,67%	24,13%	-2,06%	-1,47%

PERNOCTACIONES

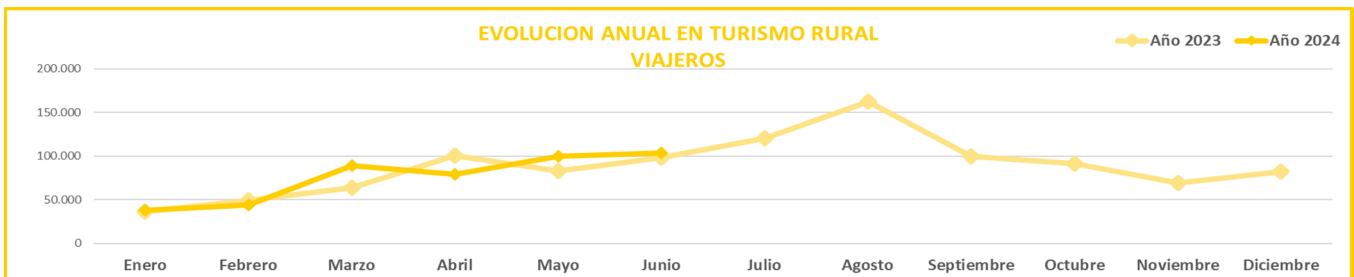


4C.- COMPARACIONES DE DATOS ACUMULADOS DE ENERO - JUNIO 2023 - 2024

TURISMO RURAL

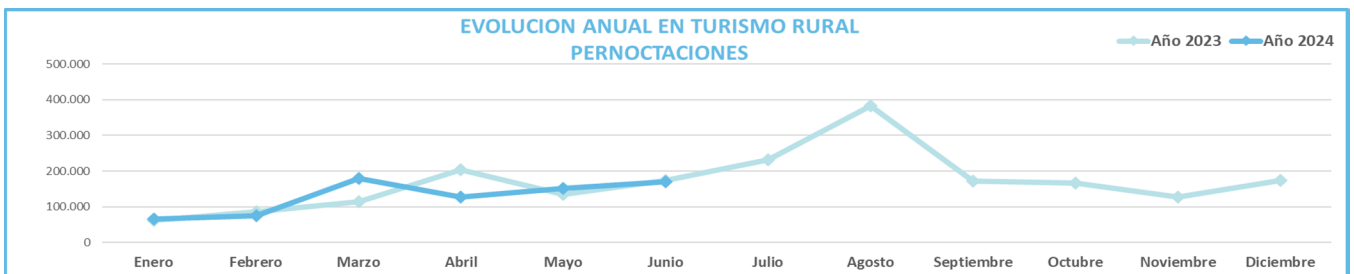
COMPARATIVA VIAJEROS

PERIODO	VIAJ. ESPAÑOLES	VIAJ. EXTRANJEROS.	TOTAL VIAJEROS
ENERO - JUNIO 2023	380.914	51.920	432.834
ENERO - JUNIO 2024	390.813	64.172	454.985
VARIACIÓN	2,60%	23,60%	5,12%



COMPARATIVA PERNOCTACIONES

PERIODO	P. ESPAÑOLES	P. EXTRANJEROS	T. PERNOCTACIONES	GRADO OCUPACIÓN
ENERO - JUNIO 2023	702.952	73.095	776.047	13,43%
ENERO - JUNIO 2024	683.266	84.583	767.849	13,05%
VARIACIÓN	-2,80%	15,72%	-1,06%	-2,84%



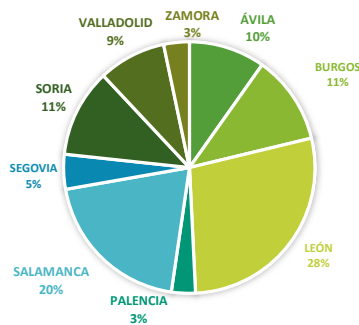
5.- CAMPING

5a.- DATOS POR PROVINCIAS

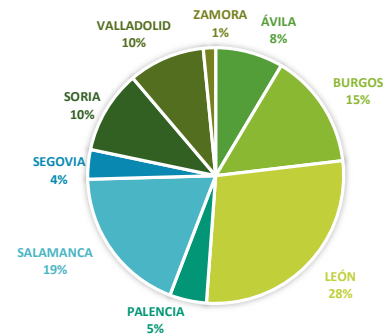
CAMPING

CAMPING								
PROVINCIAS	VIAJEROS			PERNOCTACIONES			OCUPAC.	EST. MEDIA
	V.ESP.	V. EXTR.	T. VIAJER	P. ESP.	P. EXTR.	T. PERNOCT.	%	DIAS
ÁVILA	4.028	73	4.101	7.553	89	7.642	5,26%	1,86
BURGOS	2.827	1.950	4.777	9.556	3.441	12.997	7,32%	2,72
LEÓN	8.202	3.497	11.699	21.412	3.605	25.017	12,00%	2,14
PALENCIA	1.078	215	1.293	3.874	270	4.144	14,78%	3,20
SALAMANCA	3.532	4.799	8.331	7.233	9.503	16.736	12,93%	2,01
SEGOVIA	1.471	412	1.883	2.619	705	3.324	6,00%	1,77
SORIA	4.066	656	4.722	8.147	1.223	9.370	5,30%	1,98
VALLADOLID	1.990	1.649	3.639	4.477	4.142	8.619	22,34%	2,37
ZAMORA	664	710	1.374	671	716	1.387	4,45%	1,01
TOTAL	27.858	13.961	41.819	65.542	23.694	89.236	9,00%	2,13

DISTRIBUCION PROVINCIAL DEL Nº DE VIAJEROS



DISTRIBUCIÓN PROVINCIAL DEL Nº DE PERNOCTACIONES



5B.- COMPARACIONES JUNIO 2023 Y JUNIO 2024

COMPARATIVA VIAJEROS

PERIODO	VIAJ. ESPAÑOLES	VIAJ. EXTRANJEROS.	TOTAL VIAJEROS
JUNIO 2023	26.927	16.819	43.746
JUNIO 2024	27.858	13.961	41.819
VARIACIÓN	3,46%	-16,99%	-4,40%

VIAJEROS



COMPARATIVA PERNOCTACIONES

PERIODO	PER. ESPAÑOLES	PER. EXTRANJEROS	T. PERNOCTACIONES	OCUPACIÓN
JUNIO 2023	60.612	28.489	89.101	9,31%
JUNIO 2024	65.542	23.694	89.236	9,00%
VARIACIÓN	8,13%	-16,83%	0,15%	-3,26%

PERNOCTACIONES

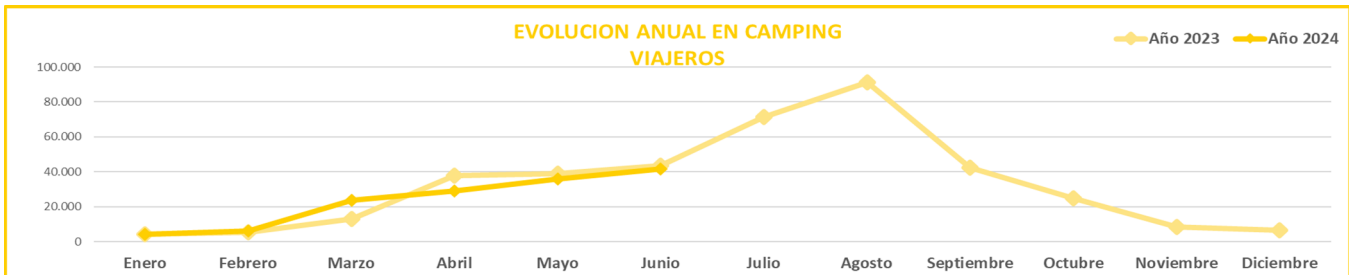


5C.- COMPARACIONES DE DATOS ACUMULADOS DE ENERO - JUNIO 2023 - 2024

CAMPING

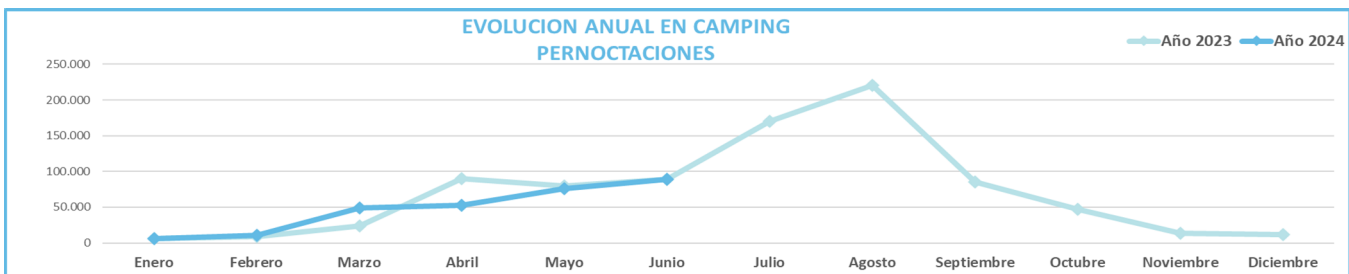
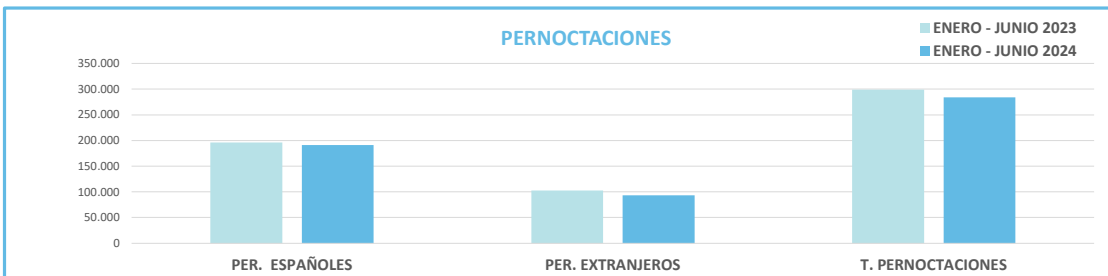
COMPARATIVA VIAJEROS

PERIODO	VIAJ. ESPAÑOLES	VIAJ. EXTRANJEROS.	TOTAL VIAJEROS
ENERO - JUNIO 2023	82.831	60.522	143.353
ENERO - JUNIO 2024	83.471	57.265	140.736
VARIACIÓN	0,77%	-5,38%	-1,83%



COMPARATIVA PERNOCTACIONES

PERIODO	PER. ESPAÑOLES	PER. EXTRANJEROS	T. PERNOCTACIONES	OCUPACIÓN
ENERO - JUNIO 2023	196.164	102.767	298.931	7,07%
ENERO - JUNIO 2024	191.083	93.220	284.303	6,05%
VARIACIÓN	-2,59%	-9,29%	-4,89%	-14,34%



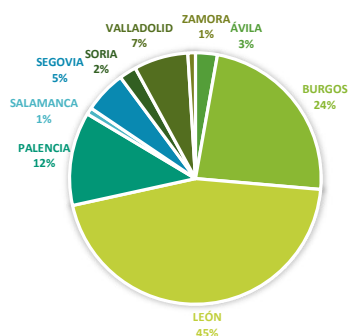
6.- ALBERGUES

6a.- DATOS POR PROVINCIAS

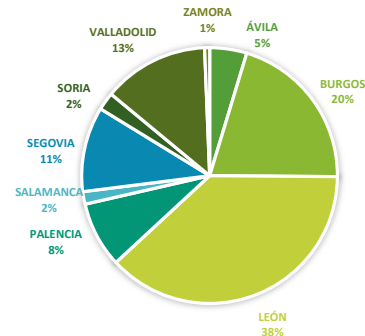
ALBERGUES

ALBERGUES								
PROVINCIAS	VIAJEROS			PERNOCTACIONES			OCUPAC.	EST. MEDIA
	V.ESP.	V. EXTR.	T. VIAJER	P. ESP.	P. EXTR.	T. PERNOCT.	%	DIAS
ÁVILA	1.415	349	1.764	3.518	691	4.209	17,05%	2,39
BURGOS	5.535	9.038	14.573	8.702	9.605	18.307	24,14%	1,26
LEÓN	9.441	18.521	27.962	13.477	20.518	33.995	27,98%	1,22
PALENCIA	2.113	5.325	7.438	2.113	5.325	7.438	23,88%	1,00
SALAMANCA	480	61	541	1.316	119	1.435	11,97%	2,65
SEGOVIA	3.364	4	3.368	9.612	8	9.620	21,67%	2,86
SORIA	1.323	21	1.344	2.000	21	2.021	11,19%	1,50
VALLADOLID	3.921	412	4.333	10.976	993	11.969	37,52%	2,76
ZAMORA	242	336	578	242	336	578	14,55%	1,00
TOTAL	27.834	34.067	61.901	51.956	37.616	89.572	24,64%	1,45

DISTRIBUCION PROVINCIAL DEL Nº DE VIAJEROS



DISTRIBUCIÓN PROVINCIAL DEL Nº DE PERNOCTACIONES



6B.- COMPARACIONES JUNIO 2023 Y JUNIO 2024

COMPARATIVA VIAJEROS

PERIODO	VIAJ. ESPAÑOLES	VIAJ. EXTRANJEROS	TOTAL VIAJEROS
JUNIO 2023	21.681	28.360	50.041
JUNIO 2024	27.834	34.067	61.901
VARIACIÓN	28,38%	20,12%	23,70%

VIAJEROS

■ JUNIO 2023 ■ JUNIO 2024

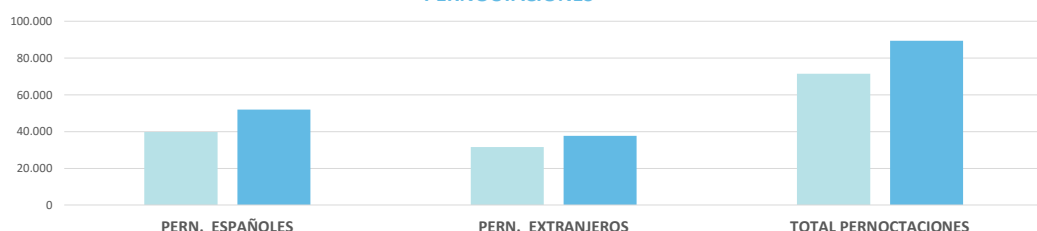


COMPARATIVA PERNOCTACIONES

PERIODO	PERN. ESPAÑOLES	PERN. EXTRANJEROS	TOTAL PERNOCTACIONES	OCUPACIÓN
JUNIO 2023	39.815	31.640	71.455	23,30%
JUNIO 2024	51.956	37.616	89.572	24,64%
VARIACIÓN	30,49%	18,89%	25,35%	5,77%

PERNOCTACIONES

■ JUNIO 2023 ■ JUNIO 2024

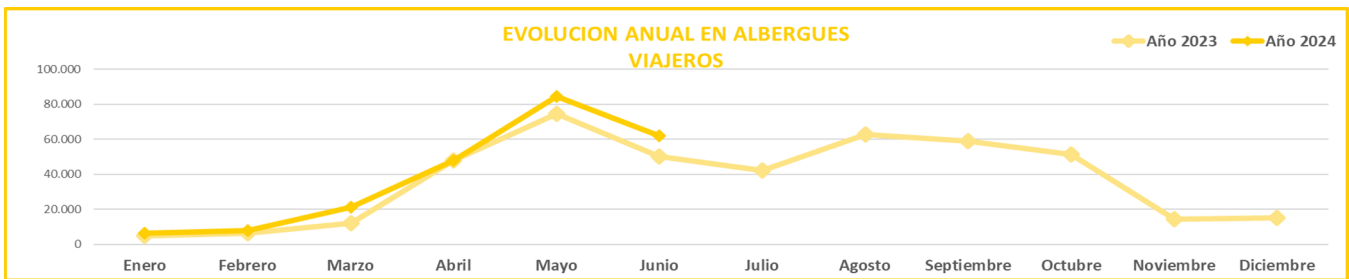


6C.- COMPARACIONES DE DATOS ACUMULADOS DE ENERO - JUNIO 2023 - 2024

ALBERGUES

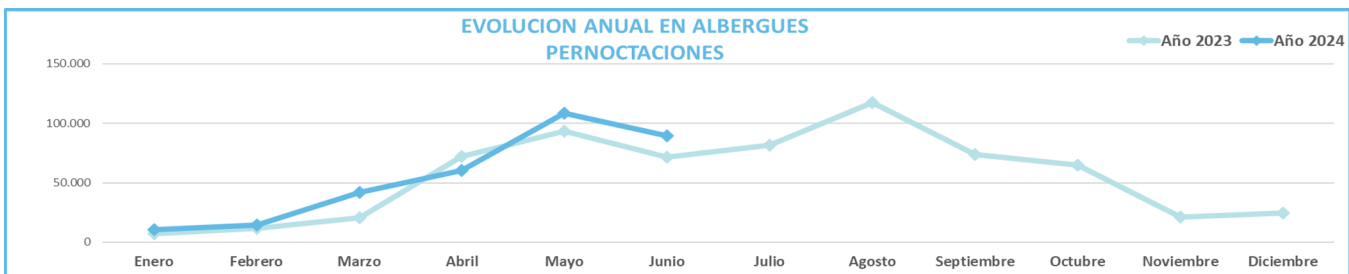
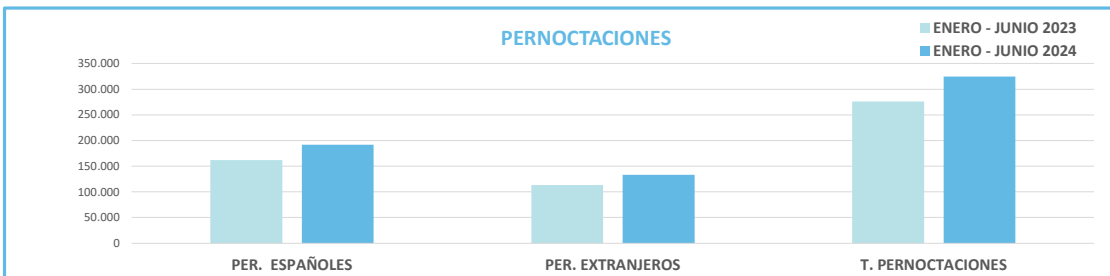
COMPARATIVA VIAJEROS

PERIODO	VIAJ. ESPAÑOLES	VIAJ. EXTRANJEROS.	TOTAL VIAJEROS
ENERO - JUNIO 2023	92.728	103.160	195.888
ENERO - JUNIO 2024	107.602	121.508	229.110
VARIACIÓN	16,04%	17,79%	16,96%



COMPARATIVA PERNOCTACIONES

PERIODO	PER. ESPAÑOLES	PER. EXTRANJEROS	T. PERNOCTACIONES	OCUPACIÓN
ENERO - JUNIO 2023	162.194	113.571	275.765	18,70%
ENERO - JUNIO 2024	191.727	133.286	325.013	18,33%
VARIACIÓN	18,21%	17,36%	17,86%	-1,99%



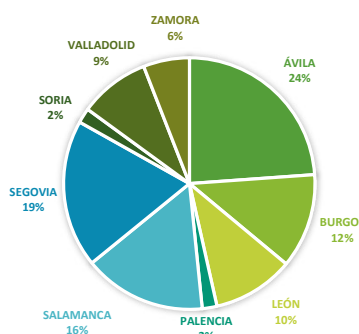
7.- VIVIENDAS DE USO TURÍSTICO

7a.- DATOS POR PROVINCIAS

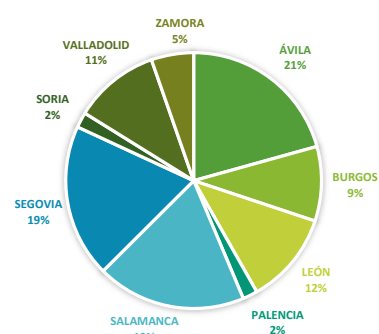
VIVIENDAS DE USO TURÍSTICO

PROVINCIAS	VIVIENDAS DE USO TURÍSTICO							
	VIAJEROS			PERNOCTACIONES			OCUPAC.	EST. MEDIA
	V. ESP.	V. EXTR.	T. VIAJER	P. ESP.	P. EXTR.	T. PERNOCT.	%	DIAS
ÁVILA	11.905	233	12.138	20.632	466	21.098	12,66%	1,74
BURGOS	5.038	1.136	6.174	7.995	1.573	9.568	14,24%	1,55
LEÓN	4.598	711	5.309	10.121	1.801	11.922	11,83%	2,25
PALENCIA	651	308	959	1.365	506	1.871	11,62%	1,95
SALAMANCA	4.803	3.202	8.005	9.317	9.896	19.213	28,82%	2,40
SEGOVIA	9.623	43	9.666	19.549	174	19.723	17,79%	2,04
SORIA	893	83	976	1.910	83	1.993	5,50%	2,04
VALLADOLID	3.926	679	4.605	9.267	1.774	11.041	27,02%	2,40
ZAMORA	2.594	401	2.995	4.462	973	5.435	10,91%	1,81
TOTAL	44.031	6.796	50.827	84.618	17.246	101.864	15,55%	2,00

DISTRIBUCION PROVINCIAL DEL Nº DE VIAJEROS



DISTRIBUCIÓN PROVINCIAL DEL Nº DE PERNOCTACIONES



7B.- COMPARACIONES JUNIO 2023 Y JUNIO 2024

COMPARATIVA VIAJEROS

PERIODO	VIAJ. ESPAÑOLES	VIAJ. EXTRANJEROS	TOTAL VIAJEROS
JUNIO 2023	36.136	6.620	42.756
JUNIO 2024	44.031	6.796	50.827
VARIACIÓN	21,85%	2,66%	18,88%

VIAJEROS

■ JUNIO 2023 ■ JUNIO 2024

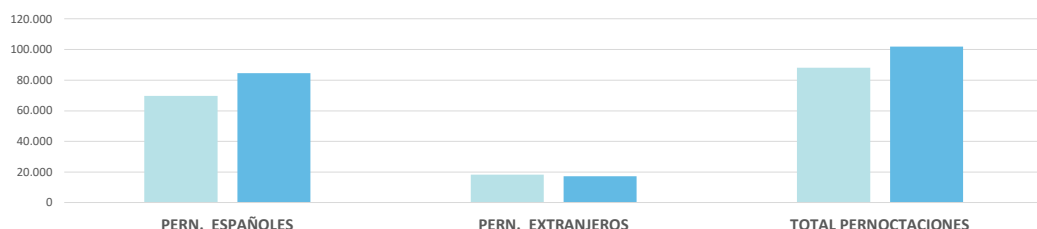


COMPARATIVA PERNOCTACIONES

PERIODO	PERN. ESPAÑOLES	PERN. EXTRANJEROS	TOTAL PERNOCTACIONES	OCUPACIÓN
JUNIO 2023	69.696	18.271	87.967	17,00%
JUNIO 2024	84.618	17.246	101.864	15,55%
VARIACIÓN	21,41%	-5,61%	15,80%	-8,55%

PERNOCTACIONES

■ JUNIO 2023 ■ JUNIO 2024

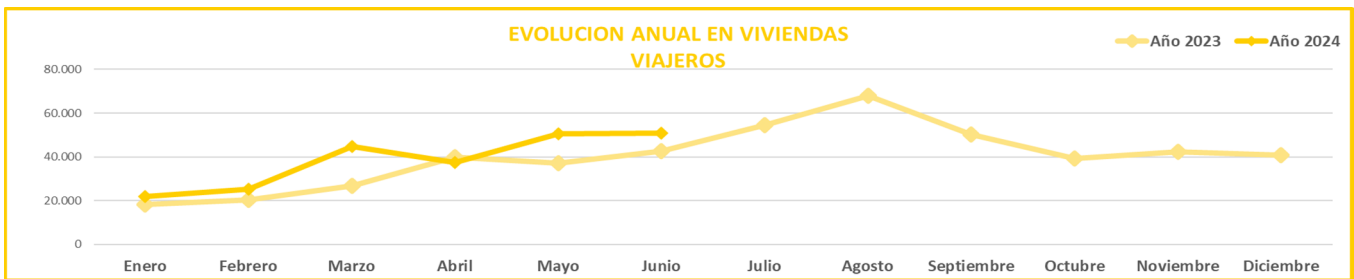
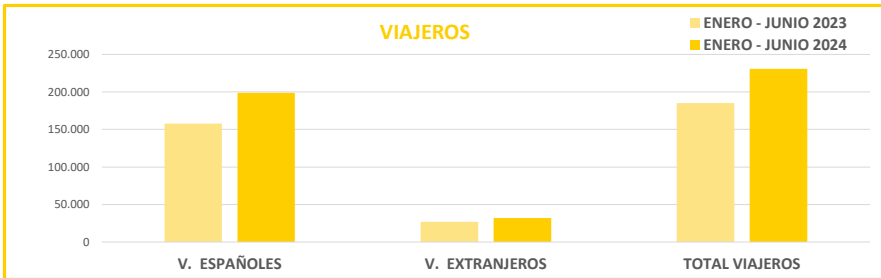


7C.- COMPARACIONES DE DATOS ACUMULADOS DE ENERO - JUNIO 2023 - 2024

VIVIENDAS
DE USO
TURÍSTICO

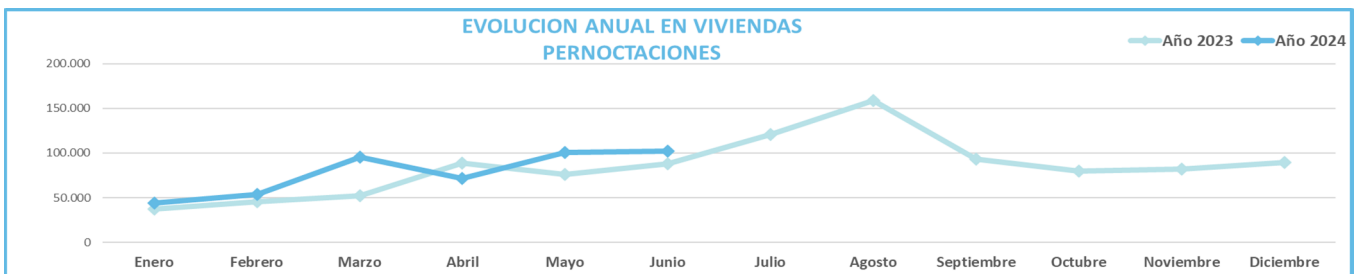
COMPARATIVA VIAJEROS

PERIODO	V. ESPAÑOLES	V. EXTRANJEROS	TOTAL VIAJEROS
ENERO - JUNIO 2023	157.776	27.041	184.817
ENERO - JUNIO 2024	198.679	31.847	230.526
VARIACIÓN	25,92%	17,77%	24,73%



COMPARATIVA PERNOCTACIONES

PERIODO	P. ESPAÑOLES	P. EXTRANJEROS	T. PERNOCTACIONES	GRADO OCUPACIÓN
ENERO - JUNIO 2023	319.283	68.644	387.927	13,74%
ENERO - JUNIO 2024	392.948	74.566	467.514	13,11%
VARIACIÓN	23,07%	8,63%	20,52%	-4,61%



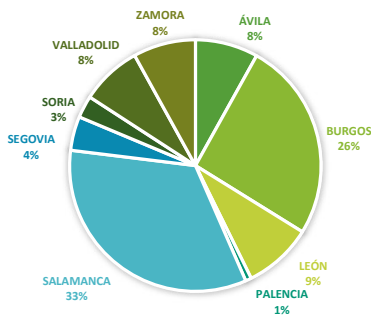
8.- APARTAMENTOS TURÍSTICOS

8a.- DATOS POR PROVINCIAS

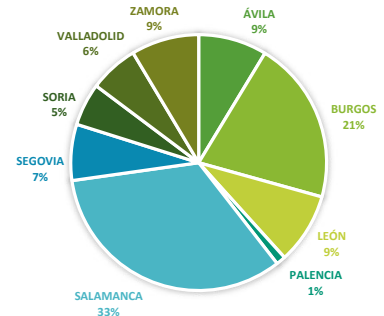
APARTAM.
TURÍSTICOS

APARTAMENTOS TURÍSTICOS								
PROVINCIAS	VIAJEROS			PERNOCTACIONES			OCUPAC.	EST. MEDIA
	V.ESP.	V. EXTR.	T. VIAJER	P. ESP.	P. EXTR.	T. PERNOCT.	%	DIAS
ÁVILA	2.301	126	2.427	4.505	252	4.757	13,60%	1,96
BURGOS	5.543	2.179	7.722	8.835	2.497	11.332	31,82%	1,47
LEÓN	2.484	167	2.651	4.449	473	4.922	14,57%	1,86
PALENCIA	215	19	234	603	56	659	7,83%	2,82
SALAMANCA	7.362	2.696	10.058	13.536	4.687	18.223	25,71%	1,81
SEGOVIA	1.146	155	1.301	3.530	372	3.902	10,66%	3,00
SORIA	505	350	855	2.059	889	2.948	16,32%	3,45
VALLADOLID	2.312	42	2.354	3.363	42	3.405	16,56%	1,45
ZAMORA	2.261	139	2.400	4.400	302	4.702	26,70%	1,96
TOTAL	24.129	5.873	30.002	45.280	9.570	54.850	19,84%	1,83

DISTRIBUCION PROVINCIAL DEL Nº DE VIAJEROS



DISTRIBUCIÓN PROVINCIAL DEL Nº DE PERNOCTACIONES

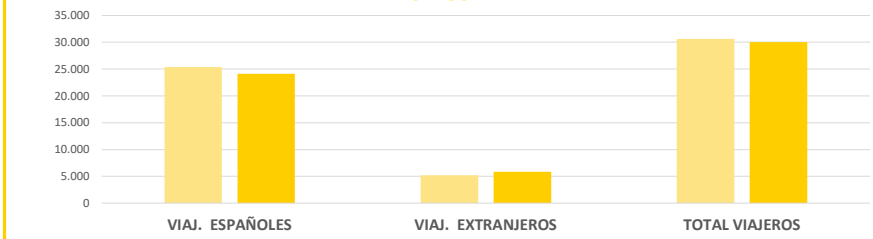


8B.- COMPARACIONES JUNIO 2023 Y JUNIO 2024

COMPARATIVA VIAJEROS

PERIODO	VIAJ. ESPAÑOLES	VIAJ. EXTRANJEROS	TOTAL VIAJEROS
JUNIO 2023	25.402	5.209	30.611
JUNIO 2024	24.129	5.873	30.002
VARIACIÓN	-5,01%	12,75%	-1,99%

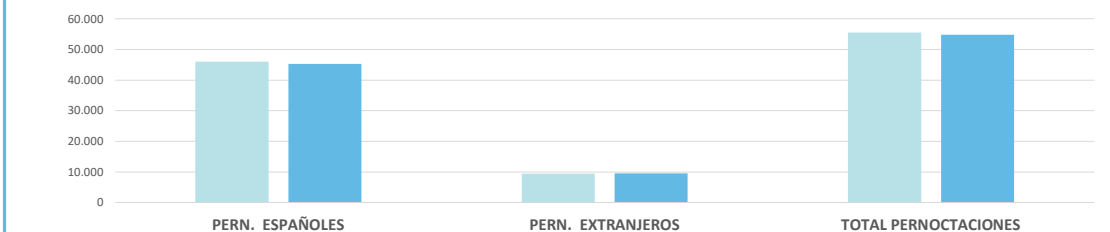
VIAJEROS



COMPARATIVA PERNOCTACIONES

PERIODO	PERN. ESPAÑOLES	PERN. EXTRANJEROS	TOTAL PERNOCTACIONES	OCUPACIÓN
JUNIO 2023	46.102	9.415	55.517	23,20%
JUNIO 2024	45.280	9.570	54.850	19,84%
VARIACIÓN	-1,78%	1,65%	-1,20%	-14,50%

PERNOCTACIONES

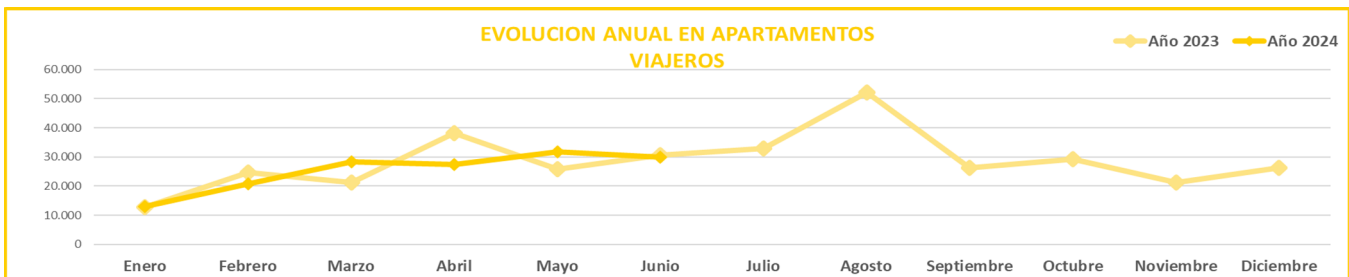


8C.- COMPARACIONES DE DATOS ACUMULADOS DE ENERO - JUNIO 2023 - 2024

APARTAM.
TURÍSTICOS

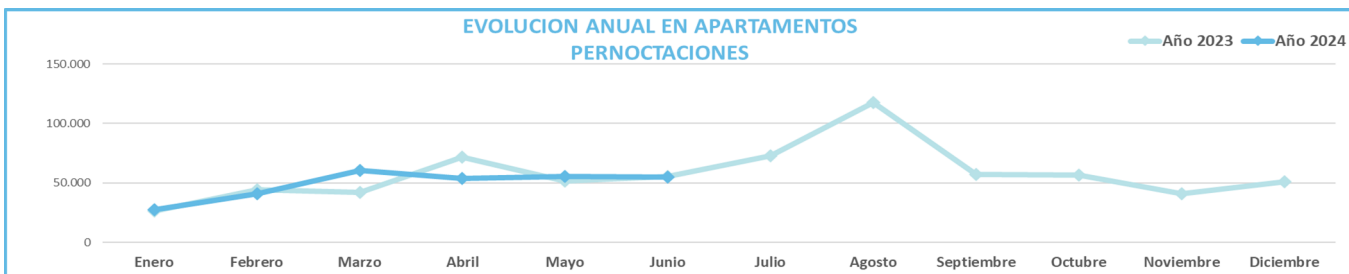
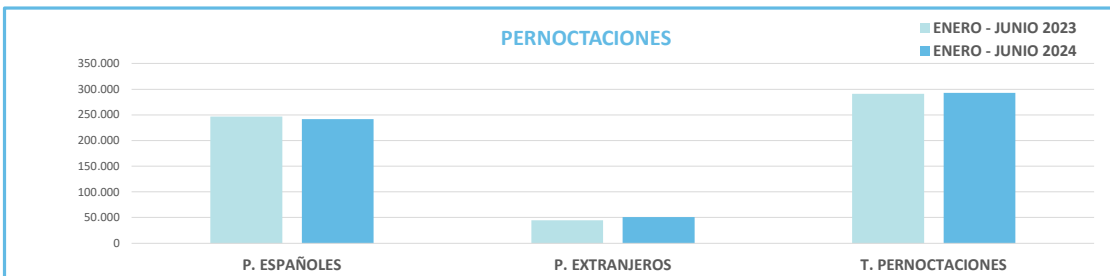
COMPARATIVA VIAJEROS

PERIODO	V. ESPAÑOLES	V. EXTRANJEROS	TOTAL VIAJEROS
ENERO - JUNIO 2023	126.971	26.192	153.163
ENERO - JUNIO 2024	123.541	27.924	151.465
VARIACIÓN	-2,70%	6,61%	-1,11%



COMPARATIVA PERNOCTACIONES

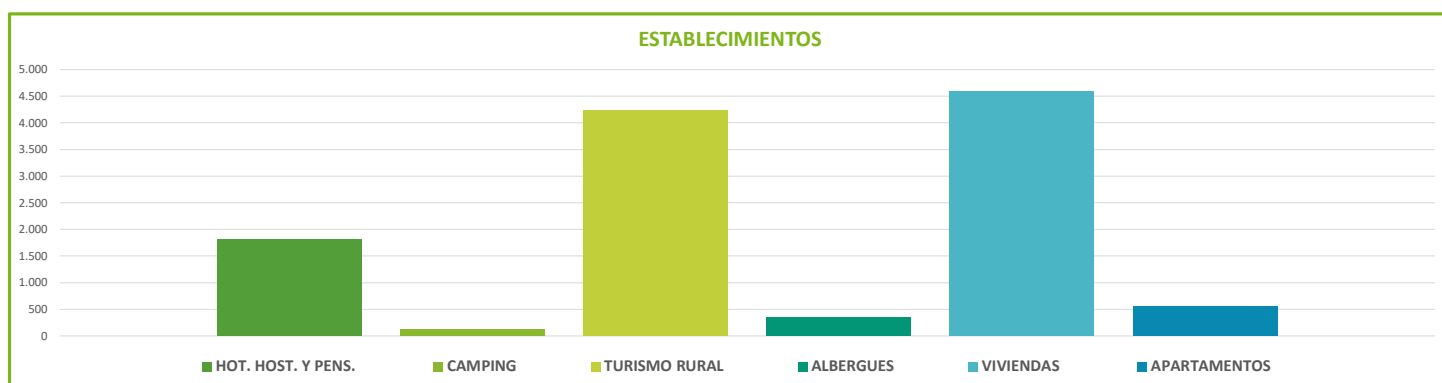
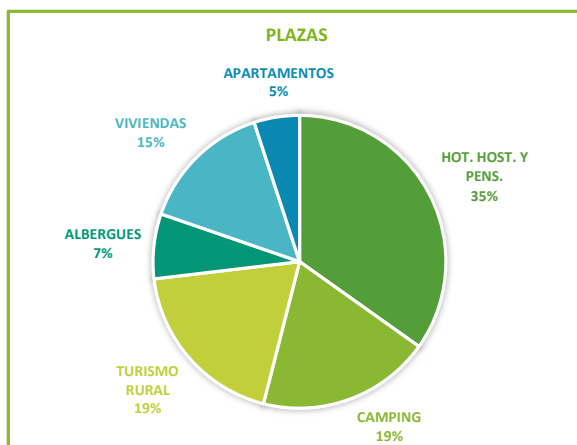
PERIODO	P. ESPAÑOLES	P. EXTRANJEROS	T. PERNOCTACIONES	GRADO OCUPACIÓN
ENERO - JUNIO 2023	246.435	44.666	291.101	20,94%
ENERO - JUNIO 2024	241.848	50.805	292.653	18,11%
VARIACIÓN	-1,86%	13,74%	0,53%	-13,48%



II OFERTA

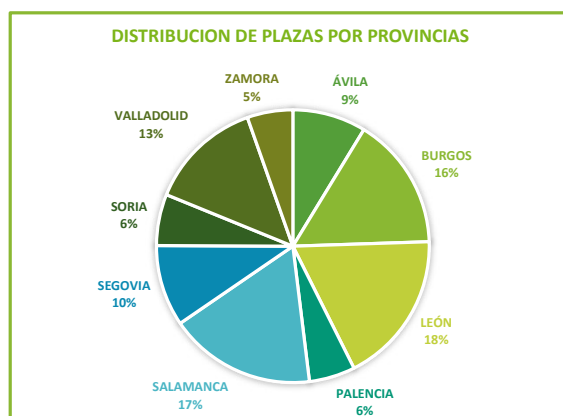
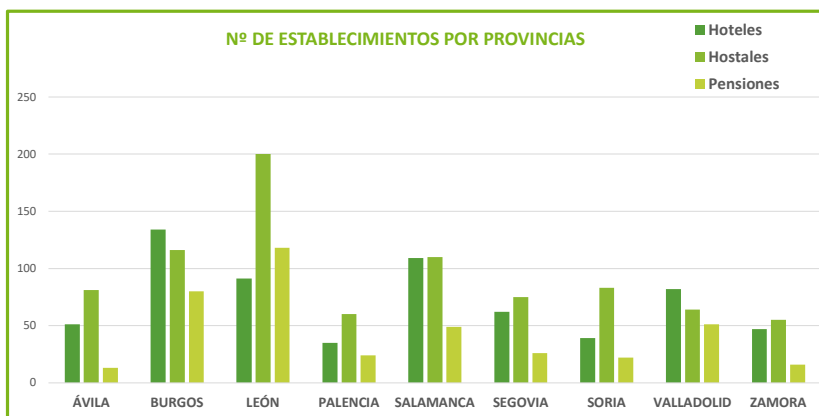
1.- EVOLUCIÓN DE LA OFERTA DE ALOJAMIENTOS

JUNIO		AÑO 2023	AÑO 2024	VARIACIÓN
HOT. HOST. Y PENS.	ESTABLECIMIENTOS	1.826	1.811	-0,82%
	PLAZAS	70.202	69.835	-0,52%
CAMPING	ESTABLECIMIENTOS	118	120	1,69%
	PLAZAS	38.919	38.343	-1,48%
TURISMO RURAL	ESTABLECIMIENTOS	4.219	4.230	0,26%
	PLAZAS	37.997	38.403	1,07%
ALBERGUES	ESTABLECIMIENTOS	347	356	2,59%
	PLAZAS	13.971	14.377	2,91%
VIVIENDAS	ESTABLECIMIENTOS	3.746	4.592	22,58%
	PLAZAS	24.490	29.517	20,53%
APARTAMENTOS	ESTABLECIMIENTOS	503	560	11,33%
	PLAZAS	9.149	10.036	9,70%
TOTAL	ESTABLECIMIENTOS	10.759	11.669	8,46%
	PLAZAS	194.728	200.511	2,97%



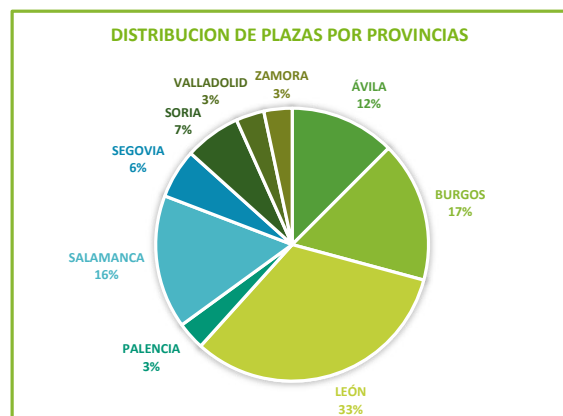
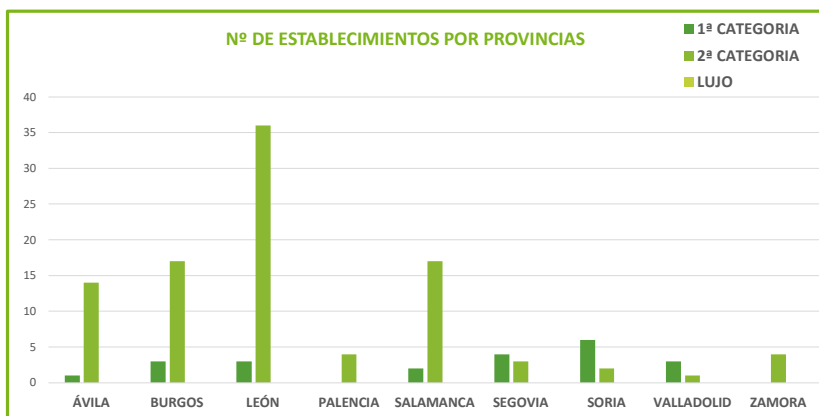
2.- HOTELES, HOSTALES Y PENSIONES

PROVINCIAS	HOTELES		HOSTALES		PENSIONES		TOTAL	
	ESTABLECIMIENTOS	PLAZAS	ESTABLECIMIENTOS	PLAZAS	ESTABLECIMIENTOS	PLAZAS	ESTABLECIMIENTOS	PLAZAS
ÁVILA	59	4.064	82	1.841	12	197	153	6.102
BURGOS	121	7.475	108	2.564	66	957	295	10.996
LEÓN	92	6.777	198	4.464	121	1.414	411	12.655
PALENCIA	34	2.158	62	1.397	21	257	117	3.812
SALAMANCA	107	8.934	107	2.643	43	554	257	12.131
SEGOVIA	62	4.392	75	2.012	28	337	165	6.741
SORIA	40	2.075	81	1.945	19	221	140	4.241
VALLADOLID	77	7.314	57	1.491	36	572	170	9.377
ZAMORA	40	2.329	50	1.194	13	257	103	3.780
TOTAL	632	45.518	820	19.551	359	4.766	1.811	69.835



3.- CAMPING

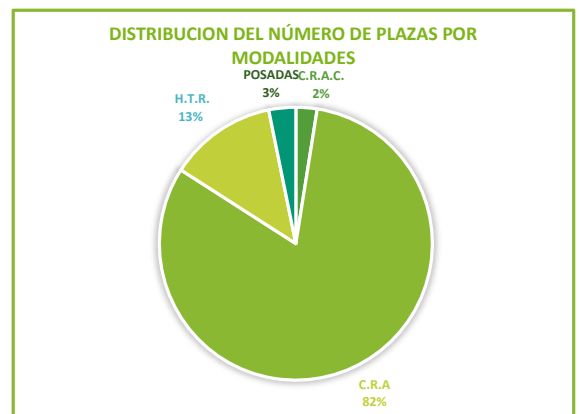
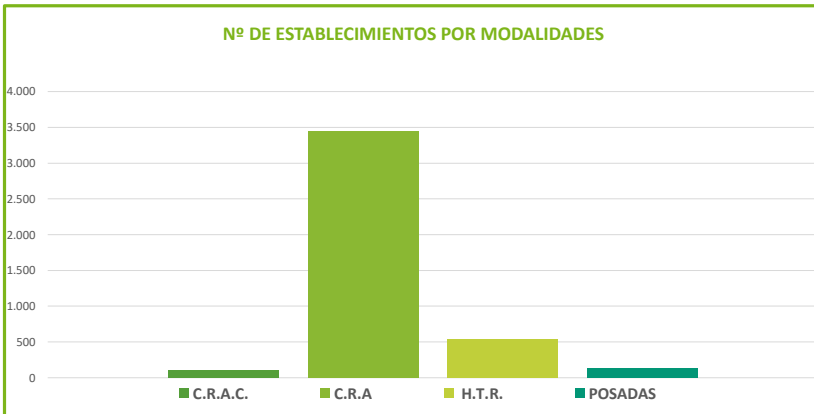
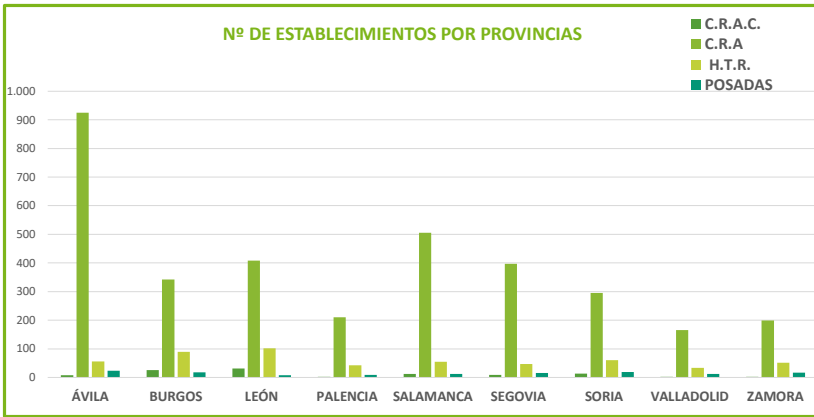
PROVINCIAS	1ª CATEGORIA		2ª CATEGORIA		LUJO		TOTAL	
	ESTABLECIMIENTOS	PLAZAS	ESTABLECIMIENTOS	PLAZAS	ESTABLECIMIENTOS	PLAZAS	ESTABLECIMIENTOS	PLAZAS
ÁVILA	1	528	14	5.073	0	0	15	5.601
BURGOS	3	2.238	17	4.421	0	0	20	6.659
LEÓN	3	1.135	36	7.939	0	0	39	9.074
PALENCIA	0	0	4	1.283	0	0	4	1.283
SALAMANCA	2	1.062	17	4.484	0	0	19	5.546
SEGOVIA	4	1.307	3	649	0	0	7	1.956
SORIA	6	5.058	2	840	0	0	8	5.898
VALLADOLID	3	1.248	1	38	0	0	4	1.286
ZAMORA	0	0	4	1.040	0	0	4	1.040
TOTAL	22	12.576	98	25.767	0	0	120	38.343



4.- ALOJAMIENTOS DE TURISMO RURAL

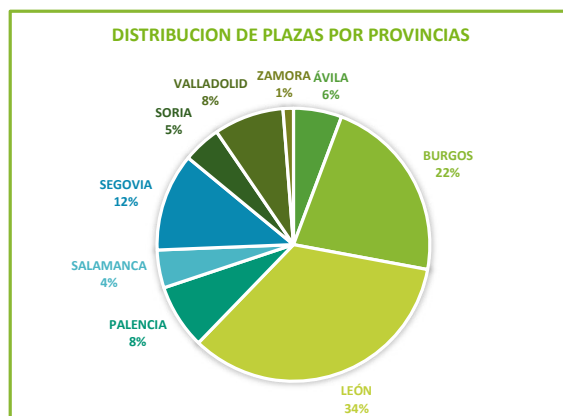
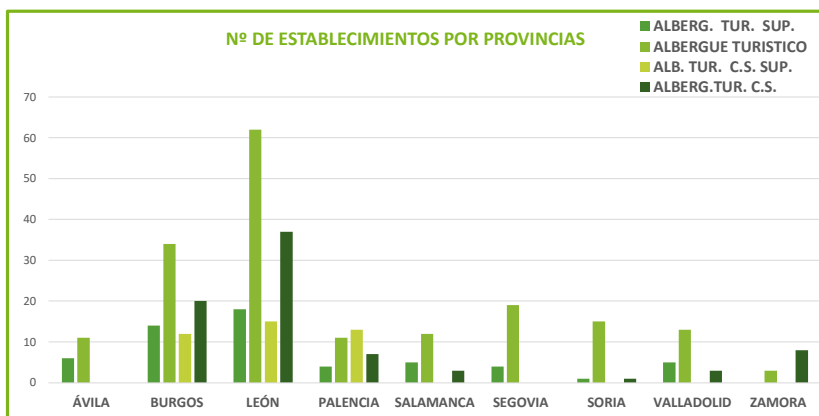
PROVINCIAS	C.R.A.C.		C.R.A		H.T.R.		POSADAS		TOTAL	
	ESTABLEC.	PLAZAS	ESTABLEC.	PLAZAS	ESTABLEC.	PLAZAS	ESTABLEC.	PLAZAS	ESTABLEC.	PLAZAS
ÁVILA	8	71	925	5.881	56	1.208	24	739	1.013	7.899
BURGOS	26	218	342	3.101	89	1.550	18	383	475	5.252
LEÓN	31	249	409	2.295	102	1.887	8	175	550	4.606
PALENCIA	2	18	210	1.527	43	891	9	196	264	2.632
SALAMANCA	12	78	506	3.297	55	1.067	12	313	585	4.755
SEGOVIA	9	80	397	2.978	47	933	15	311	468	4.302
SORIA	14	123	295	2.355	61	1.160	19	404	389	4.042
VALLADOLID	2	17	166	1.240	34	703	13	267	215	2.227
ZAMORA	3	22	199	1.360	52	947	17	359	271	2.688
TOTAL	107	876	3.449	24.034	539	10.346	135	3.147	4.230	38.403

C.R.A.C.: Casa Rural de Alojamiento Compartido **C.R.A.:** Casa Rural de Alquiler **H.T.R.:** Hoteles de Turismo Rural



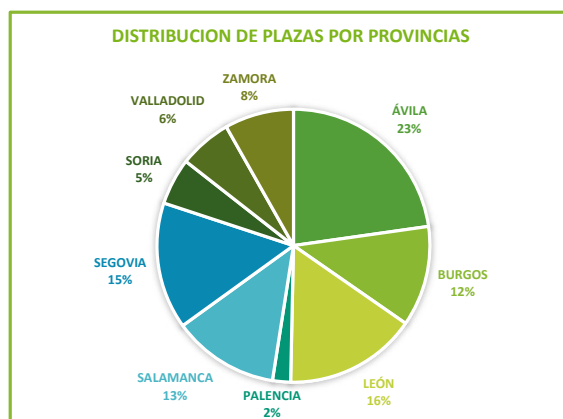
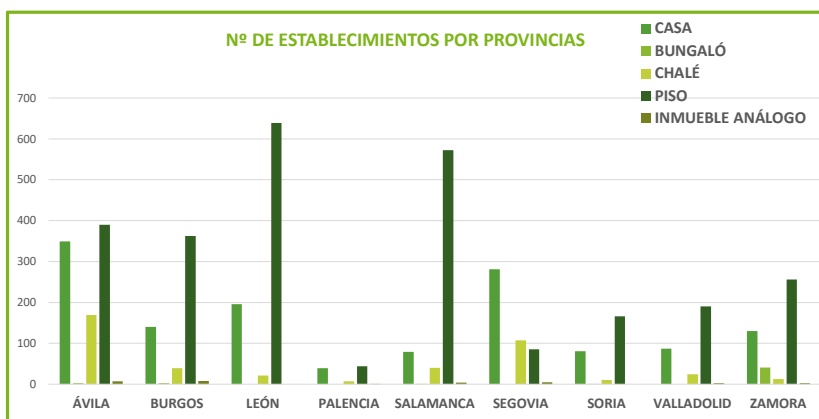
5.- ALBERGUES

PROVINCIAS	ALBERG. TUR. SUP.		ALBERGUE TURISTICO		ALB. TUR. C.S. SUP.		ALBERG.TUR. C.S.		TOTAL	
	ESTABLEC.	PLAZAS	ESTABLEC.	PLAZAS	ESTABLEC.	PLAZAS	ESTABLEC.	PLAZAS	ESTABLEC.	PLAZAS
ÁVILA	6	465	11	358	0	0	0	0	17	823
BURGOS	14	765	34	1.544	12	303	20	576	80	3.188
LEÓN	18	960	62	2.280	15	443	37	1.254	132	4.937
PALENCIA	4	222	11	235	13	394	7	250	35	1.101
SALAMANCA	5	216	12	385	0	0	3	44	20	645
SEGOVIA	4	354	19	1.315	0	0	0	0	23	1.669
SORIA	1	60	15	581	0	0	1	8	17	649
VALLADOLID	5	336	13	761	0	0	3	93	21	1.190
ZAMORA	0	0	3	26	0	0	8	149	11	175
TOTAL	57	3.378	180	7.485	40	1.140	79	2.374	356	14.377



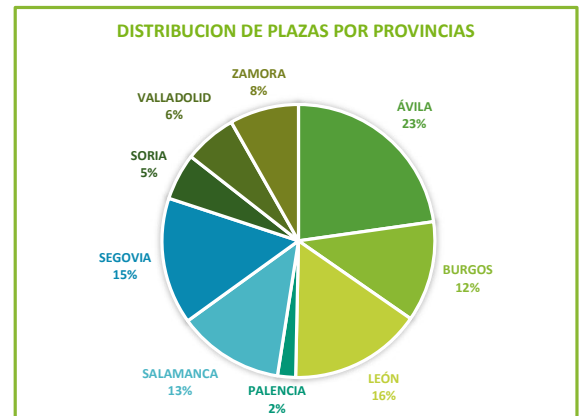
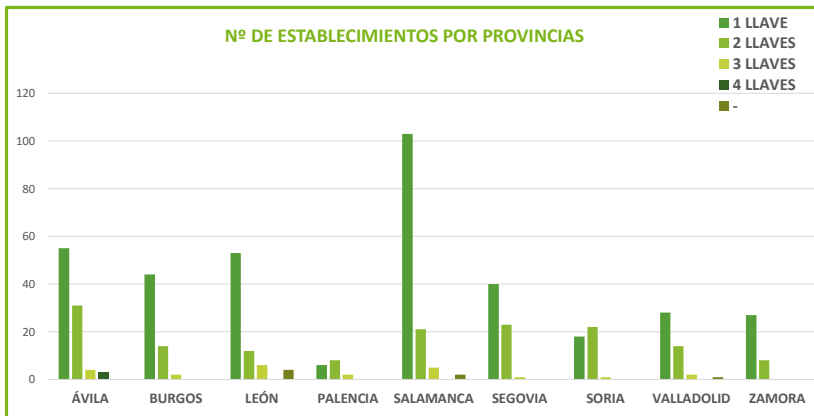
6.- VIVIENDAS DE USO TURÍSTICO

PROVINCIAS		ÁVILA	BURGOS	LEÓN	PALENCIA	SALAMANCA	SEGOVIA	SORIA	VALLADOLID	ZAMORA	TOTAL
CASA	ESTABLEC.	349	140	196	39	79	281	81	87	130	1.382
	PLAZAS	2.952	1.298	1.284	383	553	2.928	641	694	906	11.639
BUNGALÓ	ESTABLEC.	2	2	0	0	1	0	1	0	41	47
	PLAZAS	9	8	0	0	4	0	23	0	152	196
CHALÉ	ESTABLEC.	169	39	21	7	40	107	10	24	13	430
	PLAZAS	1.686	348	154	56	356	1.077	81	186	111	4.055
PISO	ESTABLEC.	390	362	639	44	572	85	166	190	256	2.704
	PLAZAS	1.972	1.811	3.184	188	2.788	410	880	935	1.245	13.413
INMUEBLE ANÁLOGO	ESTABLEC.	7	8	0	1	4	5	0	2	2	29
	PLAZAS	95	49	0	5	13	27	0	18	7	214
TOTAL	ESTABLEC.	917	551	856	91	696	478	258	303	442	4.592
	PLAZAS	6.714	3.514	4.622	632	3.714	4.442	1.625	1.833	2.421	29.517



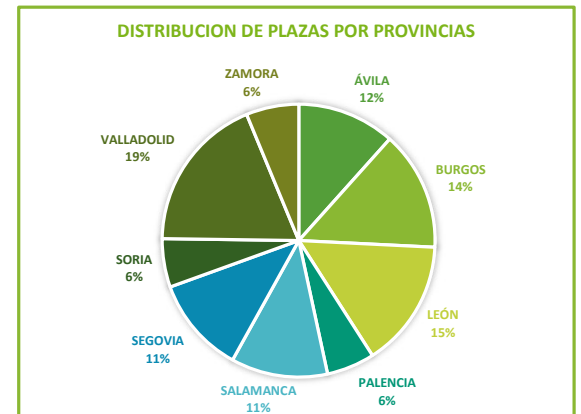
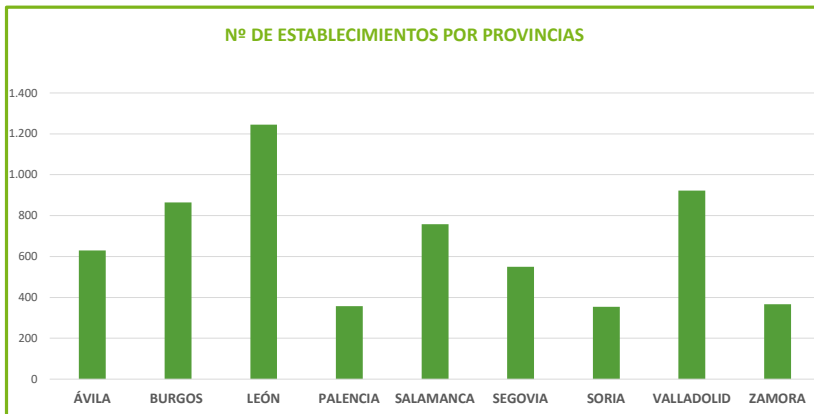
7.- APARTAMENTOS TURÍSTICOS

PROVINCIAS		ÁVILA	BURGOS	LEÓN	PALENCIA	SALAMANCA	SEGOVIA	SORIA	VALLADOLID	ZAMORA	TOTAL
1 LLAVE	ESTABLEC.	55	44	53	6	103	40	18	28	27	374
	PLAZAS	726	878	867	134	1.796	803	254	528	505	6.491
2 LLAVES	ESTABLEC.	31	14	12	8	21	23	22	14	8	153
	PLAZAS	474	287	273	133	419	401	372	240	82	2.681
3 LLAVES	ESTABLEC.	4	2	6	2	5	1	1	2	0	23
	PLAZAS	110	22	145	76	56	16	3	94	0	522
4 LLAVES	ESTABLEC.	3	0	0	0	0	0	0	0	0	3
	PLAZAS	61	0	0	0	0	0	0	0	0	61
-	ESTABLEC.	0	0	4	0	2	0	0	1	0	7
	PLAZAS	0	0	51	0	226	0	0	4	0	281
TOTAL	ESTABLEC.	93	60	75	16	131	64	41	45	35	560
	PLAZAS	1.371	1.187	1.336	343	2.497	1.220	629	866	587	10.036



8.- RESTAURANTES

RESTAURANTES	ÁVILA	BURGOS	LEÓN	PALENCIA	SALAMANCA	SEGOVIA	SORIA	VALLADOLID	ZAMORA	TOTAL
ESTABLECIMIENTOS	629	864	1.245	357	758	550	354	922	367	6.046
PLAZAS	61.337	74.876	80.124	30.002	60.563	60.481	30.349	97.996	32.830	528.558



DEFINICIONES EMPLEADAS

VIAJERO	Persona que realiza una o más pernoctaciones seguidas en el mismo alojamiento
PERNOCTACIÓN	Ocupación por una persona de una plaza dentro de una jornada hotelera y en un mismo establecimiento.
GRADO DE OCUPACIÓN	Relación, en porcentaje, entre el total medio diario de plazas ocupadas en el mes y el total de plazas disponibles.
ESTANCIA MEDIA	Relación entre el total de pernoctaciones realizadas y los viajeros entrados.

FICHA TÉCNICA GENERAL

ÁMBITO DE LA INVESTIGACIÓN	Comunidad de Castilla y León
UNIVERSO	Alojamientos Turísticos Reglados (Alojamientos Hoteleros, Alojamientos de Turismo Rural, Campamentos, Albergues, Viviendas de uso turístico y Apartamentos).
UNIDAD INFORMANTE	Director o Gerente del Alojamiento Turístico.
TÉCNICA DE INVESTIGACIÓN	Encuestas postal con apoyo de internet, fax y teléfono
PERIODO DE ESTUDIO	Mensual
DISEÑO MUESTRAL	Muestreo aleatorio estratificado en función de la provincia y el tipo de alojamiento
TAMAÑO Y ERROR MUESTRAL	932 encuestas, fijado un nivel de error máximo para datos globales del 2,0%, en condiciones normales de muestreo ($p=q=0,5$, $\sigma=1,64$).



CASTILLA Y LEÓN

es vida